

# OTTEM RESIRK AS

Org.nr.: 987 511 036

Rapport produsert den 02.04.2025

Myscore AS er et selskap som leverer foretaksdata av høy kvalitet. Hos oss får du profesjonelle og godkjente kredittrapporter for små og mellomstore bedrifter i næringslivet.

MyScore AS samarbeider i dag med en av de største aktørene i bransjen, Creditsafe. Creditsafe er et internasjonalt kredittopplysningsbyrå grunnlagt i Norge i 1997, med 18 kontorer i 12 land og over 100 000 kunder. Selskapet har konsesjon fra Datatilsynet til å drive kredittopplysningsvirksomhet i Norge og MyScore utvikler og videreformidler denne informasjonen til våre kunder.

Creditsafe samler inn, bearbeider og forbedrer data fra hundretalls ulike kilder. Felles for alle deres leverandører er at de holder høy kvalitet og oppdateres enten daglig eller med maksimal oppdateringsfrekvens, det vil si så ofte kilden tillater det. Når ny informasjon hentes daglig betyr det at du som kunde alltid kan ta en beslutning basert på siste tilgjengelige informasjon. Eksempel på Creditsafes kilder i Norge er Brønnøysundregistrene (Foretak- og Enhetsregisteret, Regnskapsregisteret, Løsøreregisteret, Roller og Kunngjøringer) Skatteetaten, Folkeregisteret, og inkassobyråer.

**MYSORE AS****creditsafe**

**.01**

IDENTIFIKASJON

**.02**

SCORE (RATING)

**.03**

FORKLARING AV SCORE

**.04**

SCORE HISTORIKK

**.05**

INFORMASJON OM EIER OG STYRE

**.06**

SELSKAPSINFORMASJON

**.07**

BETALINGSANMERKNINGER

**.08**

NØKKELTALL

**.09**

KOMPLETT ÅRSREGNSKAP

**.10**

KUNNGJØRINGER

# OTTEM RESIRK AS

## Selskapsinformasjon

**Besøksadresse**

Industrivegen 84, 6600 SUNNDALSØRA

**Org.nr**

987511036

**Safe.nr**

N000874539

**Telefon**

71692000

**Organisasjonsform**

AS

## SCORE

100

(0-100)

Veldig lav risiko



## RATING

A

Veldig lav risiko

Land

NO

Status

Aktiv

Språk

NO

Betalings-  
anmerkning

Nei

### Dagens Score

100

Veldig lav risiko

### Tidligere Score

83

Veldig lav risiko

### Kreditt Limit

1,920,000 NOK

### Internasjonal Rating Klasse

A


Veldig lav risiko

### Score (1-100)

100

Veldig lav risiko

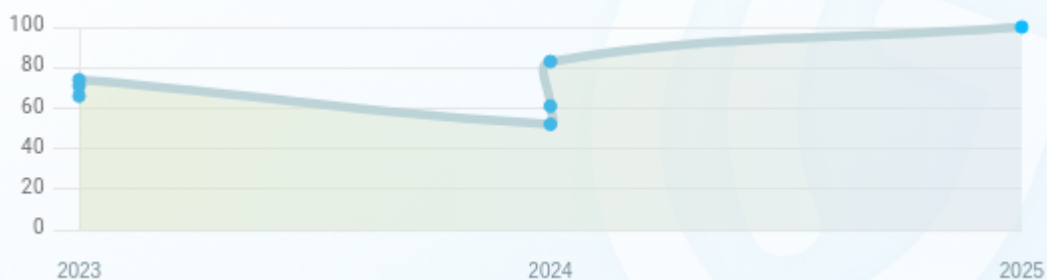
## Kreditscore

Internasjonal Score	A
Score (0 - 100)	
Internasjonal beskrivelse	Veldig lav risiko
Gjeldende Kreditt Limit	1,920,000 NOK
Tidligere Creditsafe International Score	(A - E) A
Tidligere Creditsafe International Description	Veldig lav risiko
Tidligere nasjonal score (0 - 100)	83
Tidligere nasjonal beskrivelse	Veldig lav risiko
Tidligere Kreditt Limit	Ikke spesifisert
Dato for siste endring av score	21/02/2025

## Creditsafe internasjonale beskrivelser

Internasjonal Score	Nasjonal Score	Veldig lav beskrivelse
A	71-100	Veldig lav risiko
B	51-70	Lav risiko
C	30-50	Moderat risiko
D	21-29	Høy risiko
D	1-20	Veldig høy Risiko
E	Ikke ratet	

NB: Bare de siste 15 hendelsene som er vist i grafen



## Score Historikk

Dato	Score	Beskrivelse
21/02/2025	100	Veldig lav risiko
10/07/2024	83	Veldig lav risiko
14/03/2024	61	Lav risiko
19/01/2024	52	Lav risiko
23/12/2023	74	Veldig lav risiko
28/07/2023	71	Veldig lav risiko
15/03/2023	66	Lav risiko

## Historiske hendelser

Dato	Beskrivelse
21/02/2025	Kredittscore, endret
21/02/2025	Risikoprognose, endret
21/02/2025	Kredittlimit, endret
10/07/2024	Endring Limit
10/07/2024	Endring Rating
14/03/2024	Endring Limit
14/03/2024	Endring Rating
19/01/2024	Endring Limit
19/01/2024	Endring Rating
23/12/2023	Endring Rating
28/07/2023	Endring Limit
28/07/2023	Endring Rating
15/03/2023	Endring Limit
15/03/2023	Endring Rating
10/10/2022	Endring Limit



## Nåværende rollehavere

Navn	Adresse	Fødselsdato	Funksjon
Ottem, Harald	Buråket 1 B 6600 SUNNDALSØRA	19/02/1972	Daglig leder/administrerende direktør
Ottem, Torstein	Sunnalsvegen 69 A 6600 SUNNDALSØRA	08/09/1966	Styreleder
Ottem, Harald	Buråket 1 B 6600 SUNNDALSØRA	19/02/1972	Styremedlem

## Aksjonærer

Aksjonærnavn	Andel
HOTT AS	49.67%
TOTTEM AS	49.67%
Trond Ottem	0.67%

## Signatur & Prokura

Signatur	Styrets leder alene. Daglig leder alene. To styremedlemmer i fellesskap.
Prokura	Ingen data tilgjengelig

## Gruppestruktur

Foretaksnavn	Safe.nr	Org.nr	Siste tilgjengelige regnskap	Nivå
OTTEM RESIRKAS	N000874539	987511036	31/12/2023	0
OTTEM RECYCLING AS	N030634465	927462192	31/12/2023	1

## 06. SELSKAP SINFORMASJON

**Foretaksnavn**

OTTEM RESIRK AS

**Organisasjonsnummer**

987511036

**Safenummer**

NO00874539

**Selskapsform**

AS

**Aksjekapital**

300,000 NOK

**Bransjekode**

38.320 Sortering og bearbeiding av avfall for materialgjenvinning

**Antall Ansatte**

13

**Sted**

SUNNDALSØRA

**Land**

NO

**Internettadresse**

www.tottem.no

**E-postadresse**

post@tottem.no

**MVA**

Ja

**Registreringsdato**

23/11/2004

**Adresse**

Industrivegen 84, 6600 SUNNDALSØRA

**Revisor**

PRICEWATERHOUSECOOPERS AS

---

Hovedbransjekode og -beskrivelse

38.320 Sortering og bearbeiding av avfall for materialgjenvinning

---

Sektorkode

2100

---

## Betalingsanmerkninger

Nei

## Betalingsanmerkninger (Negativ)

Type	Dato	Kilde	Referansenr.	Beløp	Kreditor	Status
-	-	-	-	-	-	-

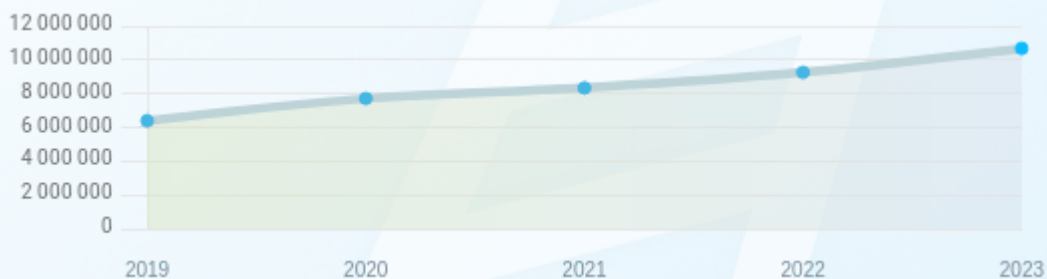
## Frivillig Pant (Ikke Negativ)

Type	Dato	Beløp	Kilde	Referansenr.	Kreditor	Status
LEASINGAVTALE MOTORVOGN	25/03/2025	0	Løsøreregisteret	1000777818	NORDEA FINANCE EQUIPMENT AS	Ikke spesifisert
LEASINGAVTALE MOTORVOGN	07/10/2022	0	Løsøreregisteret	2022577580	NORDEA FINANS NORGE AS	Ikke spesifisert
PANT I MOTORVOGN/ ANLEGGSMASK.	15/08/2011	10.000.000	Løsøreregisteret	2011271126	Sunnal Sparebank	Ikke spesifisert
FACTORINGAVTALE	15/08/2011	10.000.000	Løsøreregisteret	2011271127	Sunnal Sparebank	Ikke spesifisert
PANT I DRIFTSTILBEHØR	15/08/2011	10.000.000	Løsøreregisteret	2011271125	Sunnal Sparebank	Ikke spesifisert

## Nøkkeltall

MERK: Alle tall vises i 1000

Gjeldene år	Sum driftsinntekter	Ordinært resultat før skattekostnad	Sum egenkapital
31/12/2023	32 031	1 824	10 676
31/12/2022	34 301	808	9 256
31/12/2021	40 372	1 348	8 335
31/12/2020	37 284	5 005	7 708
31/12/2019	40 366	4 744	6 391



## Resultat

MERK: Alle tall vises i 1000

Regnskapsår	2023		2022		2021		2020		2019
Valuta	NOK		NOK		NOK		NOK		NOK
Konsoliderte regnskap	Nei		Nei		Nei		Nei		Nei
<b>Sum salgsinntekter</b>	31 188	(↓8.91%)	34 238	(↓7.25%)	36 916	(↑5.79%)	34 894	(↓5.92%)	37 090
Annen driftsinntekt	843	(↑1238.10%)	63	(↓98.18%)	3 456	(↑44.60%)	2 390	(↓27.05%)	3 276
<b>Sum driftsinntekter</b>	32 031	(↓6.62%)	34 301	(↓15.04%)	40 372	(↑8.28%)	37 284	(↓7.64%)	40 366
Varekostnad	8 418	(↓32.05%)	12 388	(↓28.26%)	17 267	(↑21.49%)	14 213	(↑5.24%)	13 505
Endr. Behold. Varer under tilvirk./ Ferdige	0	(N/A)	0	(N/A)	0	(N/A)	0	(N/A)	0
Beholdningsendringer	0	(N/A)	0	(N/A)	0	(N/A)	0	(N/A)	0
Lønnskostnader	6 610	(↓11.24%)	7 447	(↑2.00%)	7 301	(↑10.86%)	6 586	(↑9.53%)	6 013
Avskrivninger	530	(↓60.89%)	1 355	(↓10.5%)	1 514	(↓7.46%)	1 636	(↓10.6%)	1 830
Nedskrivninger	0	(N/A)	0	(N/A)	0	(N/A)	0	(N/A)	0
Andre driftskostnader	14 675	(↑7.69%)	13 627	(↑6.81%)	12 758	(↑30.82%)	9 752	(↓31.2%)	14 175
<b>Sum driftskostnader</b>	30 233	(↓13.17%)	34 817	(↓10.36%)	38 840	(↑20.67%)	32 187	(↓9.39%)	35 523
<b>Driftsresultat</b>	1 798	(↑448.45%)	-516	(↓133.68%)	1 532	(↓69.94%)	5 097	(↑5.24%)	4 843
Sum annen renteinntekt	0	(0%)	0	(0%)	0	(↓100%)	115	(↑3733.33%)	3
Sum annen rentekostnad	0	(0%)	0	(↓100%)	183	(↓19.74%)	228	(↑115.09%)	106
<b>Netto finans</b>	26	(↓98.03%)	1 323	(↑819.02%)	-184	(↓100%)	-92	(↑7.07%)	-99

<b>Ordinært resultat før skattekostnad</b>	1 824	(↑125.74%)	808	(↓40.06%)	1 348	(↓73.07%)	5 005	(↑5.50%)	4 744
<b>Skattekostnad på ordinært resultat</b>	405	(↑458.41%)	-113	(↓115.67%)	721	(↑4.95%)	687	(↓34.38%)	1 047
<b>Ordinært resultat</b>	1 419	(↑54.07%)	921	(↑46.89%)	627	(↓85.48%)	4 318	(↑16.80%)	3 697
<b>Netto ekstraordinære poster</b>	0	(N/A)	0	(N/A)	0	(N/A)	0	(N/A)	0
Skattekostnad på ekstraordinært resultat	0	(N/A)	0	(N/A)	0	(N/A)	0	(N/A)	0
Minoritetens andel før årsresultat	0	(N/A)	0	(N/A)	0	(N/A)	0	(N/A)	0
<b>Årsresultat</b>	1 419	(↑54.07%)	921	(↑46.89%)	627	(↓85.48%)	4 318	(↑16.80%)	3 697
Avsatt utbytte	0	(N/A)	0	(N/A)	0	(N/A)	0	(N/A)	0

## Eiendeler

MERK: Alle tall vises i 1000

Forskning og utvikling	0	(N/A)	0	(N/A)	0	(N/A)	0	(N/A)	0
Konsesjoner, patenter, lisenser	0	(N/A)	0	(N/A)	0	(N/A)	0	(N/A)	0
Utsatt skattefordel	0	(N/A)	0	(N/A)	0	(N/A)	0	(N/A)	0
Goodwill	0	(0%)	0	(0%)	0	(0%)	0	(0%)	0
Andre immaterielle eiendeler	1 476	(0%)	1 476	(↑0.27%)	1 472	(0%)	1 472	(↑15.00%)	1 280
<b>Sum Immaterielle anleggsmidler</b>	1 476	(0%)	1 476	(↑0.27%)	1 472	(0%)	1 472	(↑15.00%)	1 280
Tomter, bygninger og annen fast eiendom	0	(0%)	0	(0%)	0	(0%)	0	(0%)	0
Maskiner og anlegg	1 183	(↑25.72%)	941	(↓50.37%)	1 896	(↓35.86%)	2 956	(↓28.65%)	4 143
Driftsløsøre / inventar / verkøy / biler	551	(↓31.81%)	808	(↑0.50%)	804	(↓9.15%)	885	(↑33.48%)	663

Sum varige driftsmidler	1 734	(↓0.86%)	1 749	(↓35.22%)	2 700	(↓29.71%)	3 841	(↓20.08%)	4 806
Andre anleggsmidler	1 452	(↑1162.61%)	115	(↓94.84%)	2 230	(0%)	0	(0%)	0
<b>Sum Anleggsmidler</b>	<b>3 340</b>	<b>(0%)</b>	<b>3 340</b>	<b>(↓46.36%)</b>	<b>6 227</b>	<b>(↑17.20%)</b>	<b>5 313</b>	<b>(↓12.7%)</b>	<b>6 086</b>
Råvarer og innkjøpte halvfabrikata	0	(N/A)	0	(N/A)	0	(N/A)	0	(N/A)	0
Ferdigvarer	0	(N/A)	0	(N/A)	0	(N/A)	0	(N/A)	0
Andre varer	0	(N/A)	0	(N/A)	0	(N/A)	0	(N/A)	0
<b>Sum varer</b>	<b>0</b>	<b>(0%)</b>	<b>0</b>	<b>(0%)</b>	<b>0</b>	<b>(0%)</b>	<b>0</b>	<b>(0%)</b>	<b>0</b>
Kundefordringer	7 493	(↓6.51%)	8 015	(↑11.51%)	7 188	(↓40.36%)	12 053	(↑27.90%)	9 424
Andre fordringer	5 774	(↑8.03%)	5 345	(↑661.40%)	702	(↓30.43%)	1 009	(↑303.60%)	250
Konsemfordringer	0	(N/A)	0	(N/A)	50	(0%)	0	(N/A)	0
<b>Sum fordringer</b>	<b>13 268</b>	<b>(↓0.69%)</b>	<b>13 360</b>	<b>(↑59.73%)</b>	<b>8 364</b>	<b>(↓38.18%)</b>	<b>13 530</b>	<b>(↑23.99%)</b>	<b>10 912</b>
<b>Sum Kasse / Bank / Post</b>	<b>310</b>	<b>(↓91.22%)</b>	<b>3 529</b>	<b>(↓44.38%)</b>	<b>6 345</b>	<b>(↑71.81%)</b>	<b>3 693</b>	<b>(↓38.96%)</b>	<b>6 050</b>
<b>Sum omløpsmidler</b>	<b>13 578</b>	<b>(↓19.6%)</b>	<b>16 889</b>	<b>(↑14.82%)</b>	<b>14 709</b>	<b>(↓14.6%)</b>	<b>17 223</b>	<b>(↑1.53%)</b>	<b>16 963</b>
<b>Sum eiendeler</b>	<b>16 918</b>	<b>(↓16.37%)</b>	<b>20 229</b>	<b>(↓3.38%)</b>	<b>20 936</b>	<b>(↓7.1%)</b>	<b>22 536</b>	<b>(↓2.23%)</b>	<b>23 049</b>

## Egenkapital og Gjeld

MERK: Alle tall vises i 1000

Aksjekapital	300	(0%)	300	(0%)	300	(0%)	300	(0%)	300
Egne aksjer	0	(N/A)	0	(N/A)	0	(N/A)	0	(N/A)	0
Overkursfond	0	(0%)	0	(0%)	0	(0%)	0	(0%)	0
Annen innskutt egenkapital	0	(0%)	0	(0%)	0	(0%)	0	(0%)	0

<b>Sum innskutt egenkapital</b>	300	(0%)	300	(0%)	300	(0%)	300	(0%)	300
Minoritetsinteresser	0	(N/A)	0	(N/A)	0	(N/A)	0	(N/A)	0
<b>Sum oppført egenkapital</b>	10 376	(↑15.86%)	8 956	(↑11.46%)	8 035	(↑8.46%)	7 408	(↑21.62%)	6 091
<b>Sum egenkapital</b>	10 676	(↑15.34%)	9 256	(↑11.05%)	8 335	(↑8.13%)	7 708	(↑20.61%)	6 391
Pensjonsforpliktelser	0	(N/A)	0	(N/A)	0	(N/A)	0	(N/A)	0
Obligasjonslån	0	(0%)	0	(0%)	0	(0%)	0	(0%)	0
Pantegjeld / gjeld til kredittinstitusjoner	1 271	(↓43.46%)	2 248	(↓30.49%)	3 234	(↓22.71%)	4 184	(↓12.65%)	4 790
Langsiktig konsengjeld	0	(0%)	0	(0%)	0	(0%)	0	(0%)	0
<b>Sum langsiktig gjeld</b>	1 567	(↓34.35%)	2 387	(↓32.11%)	3 516	(↓22.91%)	4 561	(↓6.06%)	4 855
Gjeld til kredittinstitusjoner	0	(N/A)	0	(N/A)	0	(N/A)	0	(N/A)	0
Leverandørgjeld	2 375	(↓21.12%)	3 011	(↓45.18%)	5 493	(↓9.1%)	6 043	(↓21.39%)	7 687
Kortsiktig konsengjeld	0	(N/A)	0	(N/A)	0	(N/A)	0	(N/A)	0
Andre kreditorer	0	(N/A)	0	(N/A)	0	(N/A)	0	(N/A)	0
Annen kortsiktig gjeld	3 622	(↓35.03%)	5 575	(↑48.00%)	3 767	(↓10.82%)	4 224	(↑2.62%)	4 116
<b>Sum kortsiktig gjeld</b>	5 997	(↓30.15%)	8 586	(↓7.28%)	9 260	(↓9.81%)	10 267	(↓13.01%)	11 803
<b>SUM GJELD</b>	7 564	(↓31.07%)	10 973	(↓14.11%)	12 776	(↓13.84%)	14 828	(↓10.99%)	16 658
<b>SUM GJELD OG EGENKAPITAL</b>	18 240	(↓9.83%)	20 229	(↓4.18%)	21 111	(↓6.32%)	22 536	(↓2.23%)	23 049

## Øvrig

MERK: Alle tall vises i 1000

Sum eksport	0	(N/A)	0	(N/A)	0	(N/A)	0	(N/A)	0
Arbeidskapital	7 580	(↓8.71%)	8 303	(↑52.38%)	5 449	(↓21.66%)	6 956	(↑34.81%)	5 160



Netto formue	9 200	(↑18.25%)	7 780	(↑13.36%)	6 863	(↑10.05%)	6 236	(↑22.01%)	5 111
Sysselsatt kapital	12 243	(↑5.15%)	11 643	(↓1.76%)	11 851	(↓3.41%)	12 269	(↑9.10%)	11 246
Lønn daglig leder	0	(N/A)	0	(N/A)	0	(N/A)	0	(N/A)	272
Revisjonshonorar	0	(N/A)	0	(N/A)	0	(N/A)	0	(N/A)	0

## Nøkkeltall

Resultatgrad	5.69	2.36	3.34	13.42	11.75
Kapitalavkastning	14.9	6.94	11.37	40.79	42.18
Avkastning på totalkapitalen	10	3.99	6.39	22.21	20.58
Totalkapitalens rentabilitet	17.09	8.73	16.17	64.93	74.23
Nettop arbeidskapital	4.23	4.13	7.41	5.36	7.82
Varelagerets omløpshastighet	0	0	0	0	0
DSO / Gjennomsnittlig dager utestående	85.38	85.29	64.99	118	85.21
Kreditt.tid leverandører	27.06	32.04	49.66	59.16	69.51
Likviditetsgrad 1	2.26	1.97	1.59	1.68	1.44
Likviditetsgrad 2	2.26	1.97	1.59	1.68	1.44
Gjeldsgrad	0.56	0.93	1.11	1.33	1.85
Soliditet	14.68	25.79	42.18	59.17	75.97
Egenkapitalandel	63.69	49.36	42.44	36.59	29.36
Gjeldsgrad	0.71	1.19	1.53	1.92	2.61

## Revisors merknader

Dato	Kommentar
31/12/2022	Ny beretning etter at tidligere beretning er tilbakekalt

## Kunngjøringer

NB: Bare de siste 15 hendelsene som er vist i grafen

Dato	Kunngjøringstype
08/07/2024	Godkjente årsregnskap
17/01/2024	Godkjente årsregnskap
26/07/2023	Godkjente årsregnskap
14/03/2023	Endring av daglig leder
14/03/2023	Endring av styre
14/03/2023	Endring av vedtektsdato
12/12/2022	Endring av revisor
06/10/2022	Godkjente årsregnskap
27/10/2021	Godkjente årsregnskap